



جمهوری اسلامی ایران

وزارت بهداشت، درمان و آموزش پزشکی

معاونت بهداشت، مرکز مدیریت بیماریهای غیرواگیر، اداره سرطان

دبیرخانه برنامه ملی ثبت سرطان مبتنی بر جمعیت ایران

گزارش آنالیز اولیه داده های برنامه ملی ثبت سرطان

سال ۱۳۹۳ - استان آذربایجان شرقی

|                |                                                                           |
|----------------|---------------------------------------------------------------------------|
| نام سند        | گزارش آنالیز اولیه داده های برنامه ملی ثبت سرطان سال ۱۳۹۳- آذربایجان شرقی |
| نگارش          | مرکز مدیریت بیماری های غیرواگیر- اداره سرطان                              |
| تاریخ صدور     | بهار ۱۳۹۷                                                                 |
| نام کامل فایل  | گزارش آنالیز اولیه داده های برنامه ملی ثبت سرطان سال ۱۳۹۳- آذربایجان شرقی |
| شرح سند        | گزارش آنالیز اولیه داده های برنامه ملی ثبت سرطان سال ۱۳۹۳- آذربایجان شرقی |
| نویسنده/ مترجم | کارشناسان اداره سرطان زیر نظر دبیرخانه برنامه ملی ثبت سرطان               |

## ۱- آمار بروز سرطانها

تعداد موارد جدید سرطان در سال ۱۳۹۳ در استان آذربایجان شرقی، ۷۱۱۹ مورد بوده است. از این تعداد، ۳۱۳۰ مورد (۴۴٪) از سرطانها در زنان و ۳۹۸۹ مورد (۵۶٪) از سرطانها در مردان رخ داده است.

میزان بروز خام و بروز استاندارد شده سنی کل سرطانها در کل جمعیت استان، به ترتیب ۱۸۶.۹۰ و ۱۷۹.۷۹ در ۱۰۰۰۰۰ نفر بود.

میزان بروز خام و بروز استاندارد شده سنی کل سرطانها در جمعیت مردان استان، به ترتیب ۲۰۷.۹۸ و ۲۰۶.۹۳ در ۱۰۰۰۰۰ نفر بود.

میزان بروز خام و بروز استاندارد شده سنی کل سرطانها در جمعیت زنان استان، به ترتیب ۱۶۵.۵۲ و ۱۵۵.۰۴ در ۱۰۰۰۰۰ نفر بود.

شایعترین سرطانها در کل جمعیت استان شامل معده، کولورکتال، پوست (غیر ملانوما)، ریه و پستان بود.

شایعترین سرطانها در جمعیت مردان استان شامل معده، ریه، کولورکتال، پوست (غیر ملانوما) و پروستات بود.

شایعترین سرطانها در جمعیت زنان استان شامل پستان، معده، کولورکتال، پوست (غیر ملانوما) و ریه بود.

جدول ۱، تعداد، میزان بروز خام و میزان بروز استاندارد شده سنی (ASR) **۱۲ سرطان شایع** را در کل جمعیت استان نشان می دهد.

جدول ۲، تعداد، میزان بروز خام و میزان بروز استاندارد شده سنی (ASR) **۱۲ سرطان شایع** را در جمعیت مردان استان نشان می دهند.

جدول ۳، تعداد، میزان بروز خام و میزان بروز استاندارد شده سنی (ASR) **۱۲ سرطان شایع** را در جمعیت زنان استان نشان می دهند.

جدول ۴، تعداد، درصد، میزان بروز اختصاصی سنی، میزان بروز خام و میزان بروز استاندارد شده سنی (ASR) **سرطان ها** را در کل جمعیت استان نشان می دهند.

جدول ۵، تعداد، درصد، میزان بروز اختصاصی سنی، میزان بروز خام و میزان بروز استاندارد شده سنی (ASR) **سرطان ها** را در جمعیت مردان استان نشان می دهند.

جدول ۶، تعداد، درصد، میزان بروز اختصاصی سنی، میزان بروز خام و میزان بروز استاندارد شده سنی (ASR) **سرطان ها** را در جمعیت زنان استان نشان می دهند.

نمودار ۱، میزان بروز اختصاصی سنی **۵ سرطان شایع** را در کل جمعیت استان نشان می دهند.

نمودار ۲، میزان بروز اختصاصی سنی **۵ سرطان شایع** را در جمعیت مردان استان نشان می دهند.

نمودار ۳، میزان بروز اختصاصی سنی ۵ سرطان شایع را در جمعیت زنان استان نشان می دهند.

### ۳- کیفیت داده های سرطان

از کل موارد سرطانی ثبت شده، در ۴۴۴۹ مورد (۶۲.۰۷٪)، تشخیص سرطان با روشهای میکروسکوپی (MV) (شامل پاتولوژی یا سیتولوژی) تایید شده است. روش تشخیص در ۲۱۸ مورد (۳.۰۴٪) از موارد سرطانی ثبت شده، بصورت صرفاً بالینی یا با ارزیابی بالینی بوده است. در ۲۵۰۱ مورد (۳۴.۸۹٪) از بیماران ثبت شده، روش تشخیص سرطان صرفاً بر اساس گواهی فوت (DCO) بوده است.

جدول ۷، تعداد و درصد روشهای تشخیص را ۱۲ سرطان شایع در کل جمعیت استان نشان می دهد.

جدول ۸، تعداد و درصد روشهای تشخیص را ۱۲ سرطان شایع در جمعیت مردان استان نشان می دهد.

جدول ۹، تعداد و درصد روشهای تشخیص را ۱۲ سرطان شایع در جمعیت زنان استان نشان می دهد.

جدول ۱۰، تعداد و درصد موارد سرطان بامحل اولیه نامشخص را به تفکیک جنس نشان می دهد.

جدول ۱- تعداد، میزان بروز خام و میزان بروز استاندارد شده سنی (ASR) در ۱۰۰۰۰۰ نفر) ۱۲ سرطان شایع

در کل جمعیت استان آذربایجان شرقی در سال ۱۳۹۳

| Organ                       | Number | Crude | ASR   |
|-----------------------------|--------|-------|-------|
| Stomach                     | 1035   | 27.17 | 25.92 |
| Colorectal                  | 710    | 18.64 | 18.13 |
| Other skin                  | 630    | 16.54 | 16.37 |
| Trachea, bronchus and lung  | 604    | 15.86 | 15.51 |
| Breast                      | 491    | 25.97 | 23.69 |
| Oesophagus                  | 440    | 11.55 | 11.13 |
| Other and unspecified (O&U) | 410    | 10.76 | 10.11 |
| Prostate                    | 365    | 9.58  | 9.40  |
| Bladder                     | 329    | 8.64  | 8.37  |
| Liver                       | 251    | 6.59  | 6.30  |
| Brain, nervous system       | 248    | 6.51  | 6.09  |
| Thyroid                     | 207    | 5.43  | 4.94  |

جدول ۲- تعداد، میزان بروز خام و میزان بروز استاندارد شده سنی (ASR) در ۱۰۰۰۰۰ نفر) ۱۲ سرطان شایع

در جمعیت مردان استان آذربایجان شرقی در سال ۱۳۹۳

| Organ                       | Number | Crude | ASR   |
|-----------------------------|--------|-------|-------|
| Stomach                     | 671    | 34.98 | 34.22 |
| Trachea, bronchus and lung  | 399    | 20.80 | 21.18 |
| Colorectal                  | 394    | 20.54 | 20.77 |
| Other skin                  | 384    | 20.02 | 20.43 |
| Prostate                    | 365    | 19.03 | 19.46 |
| Bladder                     | 263    | 13.71 | 13.82 |
| Oesophagus                  | 247    | 12.88 | 12.69 |
| Other and unspecified (O&U) | 216    | 11.26 | 10.65 |
| Liver                       | 144    | 7.51  | 7.54  |
| Brain, nervous system       | 133    | 6.93  | 6.64  |
| Leukaemia                   | 97     | 5.06  | 5.21  |
| Larynx                      | 78     | 4.07  | 4.21  |

جدول ۳- تعداد، میزان بروز خام و میزان بروز استاندارد شده سنی (ASR) در ۱۰۰۰۰۰ نفر) ۱۲ سرطان شایع

در جمعیت زنان استان آذربایجان شرقی در سال ۱۳۹۳

| Organ                       | Number | Crude | ASR   |
|-----------------------------|--------|-------|-------|
| Breast                      | 491    | 25.97 | 23.69 |
| Stomach                     | 364    | 19.25 | 18.08 |
| Colorectal                  | 316    | 16.71 | 15.69 |
| Other skin                  | 246    | 13.01 | 12.56 |
| Trachea, bronchus and lung  | 205    | 10.84 | 10.25 |
| Other and unspecified (O&U) | 194    | 10.26 | 9.59  |
| Oesophagus                  | 193    | 10.21 | 9.69  |
| Thyroid                     | 151    | 7.99  | 7.18  |
| Brain, nervous system       | 115    | 6.08  | 5.58  |
| Liver                       | 107    | 5.66  | 5.16  |
| Corpus uteri                | 77     | 4.07  | 3.93  |
| Ovary                       | 72     | 3.81  | 3.58  |

جدول ۴- تعداد، درصد، میزان بروز اختصاصی سنی، میزان بروز خام و میزان بروز استاندارد شده سنی (ASR) در ۱۰۰۰۰۰ نفر) سرطان ها در کل جمعیت استان آذربایجان شرقی در سال ۱۳۹۳

| Organ                      | Total_Number | Percent | 0-4  | 5-9  | 10-14 | 15-19 | 20-24 | 25-29 | 30-34 | 35-39 | 40-44 | 45-49 | 50-54 | 55-59 | 60-64 | 65-69  | 70-74  | 75-79  | 80-84  | >=85   | Crude_Rate | ASR   |
|----------------------------|--------------|---------|------|------|-------|-------|-------|-------|-------|-------|-------|-------|-------|-------|-------|--------|--------|--------|--------|--------|------------|-------|
| Lip                        | 8            | 0.11    | 0.00 | 0.00 | 0.38  | 0.00  | 0.00  | 0.00  | 0.00  | 0.00  | 0.00  | 0.00  | 1.03  | 0.60  | 0.83  | 2.35   | 1.45   | 0.00   | 0.00   | 0.00   | 0.21       | 0.24  |
| Tongue                     | 45           | 0.63    | 0.00 | 0.00 | 0.00  | 0.00  | 0.00  | 0.25  | 0.52  | 0.62  | 0.37  | 0.43  | 1.03  | 3.01  | 6.67  | 4.71   | 5.80   | 12.96  | 19.35  | 8.70   | 1.18       | 1.10  |
| Mouth                      | 15           | 0.21    | 0.32 | 0.00 | 0.00  | 0.00  | 0.00  | 0.00  | 0.00  | 0.00  | 0.37  | 0.43  | 1.03  | 0.00  | 1.67  | 2.35   | 1.45   | 1.85   | 9.68   | 4.35   | 0.39       | 0.39  |
| Salivary glands            | 8            | 0.11    | 0.00 | 0.00 | 0.00  | 0.00  | 0.00  | 0.00  | 0.00  | 0.00  | 0.00  | 0.00  | 0.00  | 0.00  | 1.67  | 3.53   | 0.00   | 1.85   | 6.45   | 0.00   | 0.21       | 0.22  |
| Tonsil                     | 3            | 0.04    | 0.00 | 0.00 | 0.00  | 0.00  | 0.00  | 0.00  | 0.00  | 0.00  | 0.00  | 0.43  | 0.00  | 0.00  | 0.00  | 0.00   | 0.00   | 1.85   | 3.23   | 0.00   | 0.08       | 0.06  |
| Other oropharynx           | 0            | 0.00    | 0.00 | 0.00 | 0.00  | 0.00  | 0.00  | 0.00  | 0.00  | 0.00  | 0.00  | 0.00  | 0.00  | 0.00  | 0.00  | 0.00   | 0.00   | 0.00   | 0.00   | 0.00   | 0.00       | 0.00  |
| Nasopharynx                | 21           | 0.29    | 0.00 | 0.00 | 0.00  | 0.37  | 0.00  | 0.25  | 0.52  | 0.31  | 0.74  | 1.29  | 0.51  | 1.20  | 0.00  | 4.71   | 1.45   | 3.70   | 0.00   | 4.35   | 0.55       | 0.53  |
| Hypopharynx                | 8            | 0.11    | 0.00 | 0.00 | 0.00  | 0.00  | 0.00  | 0.00  | 0.00  | 0.31  | 0.00  | 0.00  | 0.51  | 0.00  | 1.67  | 0.00   | 1.45   | 0.00   | 9.68   | 0.00   | 0.21       | 0.19  |
| Pharynx unspecified        | 2            | 0.03    | 0.00 | 0.00 | 0.00  | 0.00  | 0.00  | 0.00  | 0.00  | 0.31  | 0.00  | 0.00  | 0.00  | 0.00  | 0.00  | 0.00   | 0.00   | 1.85   | 0.00   | 0.00   | 0.05       | 0.04  |
| Oesophagus                 | 440          | 6.18    | 0.00 | 0.00 | 0.00  | 0.00  | 0.30  | 0.25  | 1.04  | 2.18  | 6.25  | 7.33  | 16.41 | 19.88 | 42.50 | 57.65  | 110.14 | 101.85 | 170.97 | 191.30 | 11.55      | 11.13 |
| Stomach                    | 1035         | 14.54   | 0.00 | 0.00 | 0.00  | 0.00  | 1.51  | 0.99  | 2.87  | 4.98  | 11.76 | 17.67 | 29.23 | 63.86 | 90.83 | 156.47 | 207.25 | 322.22 | 383.87 | 369.57 | 27.17      | 25.92 |
| Small intestine            | 64           | 0.90    | 0.00 | 0.00 | 0.00  | 0.37  | 0.00  | 0.00  | 0.78  | 0.93  | 0.37  | 2.16  | 1.54  | 6.02  | 0.83  | 9.41   | 11.59  | 18.52  | 22.58  | 17.39  | 1.68       | 1.54  |
| Colon                      | 565          | 7.94    | 0.00 | 0.00 | 0.00  | 0.37  | 1.20  | 0.50  | 3.13  | 6.23  | 11.76 | 20.69 | 27.18 | 36.14 | 70.83 | 67.06  | 82.61  | 88.89  | 161.29 | 156.52 | 14.83      | 14.46 |
| Rectum                     | 145          | 2.04    | 0.00 | 0.00 | 0.00  | 0.00  | 0.30  | 0.25  | 1.31  | 2.18  | 2.21  | 3.02  | 4.10  | 10.84 | 15.00 | 21.18  | 28.99  | 25.93  | 51.61  | 26.09  | 3.81       | 3.67  |
| Anus                       | 7            | 0.10    | 0.00 | 0.00 | 0.00  | 0.00  | 0.00  | 0.00  | 0.00  | 0.00  | 0.37  | 0.00  | 1.03  | 0.60  | 0.83  | 0.00   | 0.00   | 1.85   | 3.23   | 0.00   | 0.18       | 0.17  |
| Liver                      | 251          | 3.53    | 0.32 | 0.70 | 0.77  | 0.37  | 0.30  | 0.50  | 0.52  | 1.25  | 2.21  | 6.47  | 7.18  | 13.86 | 16.67 | 35.29  | 53.62  | 53.70  | 116.13 | 113.04 | 6.59       | 6.30  |
| Gallbladder etc.           | 26           | 0.37    | 0.00 | 0.00 | 0.00  | 0.00  | 0.00  | 0.00  | 0.00  | 0.31  | 0.37  | 0.00  | 1.03  | 1.20  | 4.17  | 7.06   | 8.70   | 0.00   | 3.23   | 8.70   | 0.68       | 0.75  |
| Pancreas                   | 117          | 1.64    | 0.00 | 0.00 | 0.00  | 0.00  | 0.00  | 0.00  | 0.52  | 0.93  | 1.84  | 2.16  | 5.13  | 11.45 | 8.33  | 20.00  | 14.49  | 25.93  | 54.84  | 21.74  | 3.07       | 2.91  |
| Nose, sinuses etc.         | 7            | 0.10    | 0.00 | 0.00 | 0.00  | 0.00  | 0.00  | 0.50  | 0.26  | 0.00  | 0.74  | 0.00  | 0.51  | 0.00  | 0.00  | 0.00   | 0.00   | 0.00   | 0.00   | 4.35   | 0.18       | 0.15  |
| Larynx                     | 97           | 1.36    | 0.00 | 0.00 | 0.00  | 0.00  | 0.00  | 0.00  | 0.00  | 0.00  | 0.00  | 3.45  | 5.13  | 9.04  | 12.50 | 16.47  | 11.59  | 18.52  | 25.81  | 39.13  | 2.55       | 2.56  |
| Trachea, bronchus and lung | 604          | 8.48    | 0.65 | 0.35 | 1.15  | 0.74  | 1.51  | 1.99  | 1.57  | 1.56  | 6.62  | 11.64 | 23.08 | 32.53 | 69.17 | 91.76  | 108.70 | 162.96 | 212.90 | 165.22 | 15.86      | 15.51 |
| Other thoracic organs      | 20           | 0.28    | 0.00 | 0.00 | 0.00  | 0.37  | 0.30  | 0.25  | 0.00  | 0.31  | 0.00  | 0.00  | 1.03  | 0.00  | 1.67  | 4.71   | 1.45   | 9.26   | 0.00   | 8.70   | 0.53       | 0.52  |
| Bone                       | 70           | 0.98    | 0.00 | 1.06 | 1.54  | 0.74  | 1.20  | 1.24  | 1.04  | 1.56  | 1.10  | 1.29  | 1.54  | 2.41  | 2.50  | 8.24   | 4.35   | 11.11  | 25.81  | 13.04  | 1.84       | 1.72  |
| Melanoma of skin           | 13           | 0.18    | 0.00 | 0.00 | 0.00  | 0.00  | 0.00  | 0.00  | 0.00  | 0.31  | 0.00  | 0.43  | 0.00  | 1.81  | 0.00  | 3.53   | 2.90   | 3.70   | 3.23   | 0.00   | 0.34       | 0.33  |
| Other skin                 | 630          | 8.85    | 0.32 | 0.00 | 0.00  | 0.00  | 0.60  | 2.73  | 3.39  | 4.05  | 9.56  | 13.36 | 23.59 | 32.53 | 78.33 | 110.59 | 104.35 | 148.15 | 161.29 | 186.96 | 16.54      | 16.37 |
| Mesothelioma               | 1            | 0.01    | 0.00 | 0.00 | 0.00  | 0.00  | 0.00  | 0.00  | 0.00  | 0.00  | 0.00  | 0.00  | 0.00  | 0.00  | 0.00  | 1.18   | 0.00   | 0.00   | 0.00   | 0.00   | 0.03       | 0.04  |



|                              |     |       |      |      |      |      |      |      |       |       |       |       |       |       |       |       |       |        |        |        |       |       |
|------------------------------|-----|-------|------|------|------|------|------|------|-------|-------|-------|-------|-------|-------|-------|-------|-------|--------|--------|--------|-------|-------|
| Kaposi sarcoma               | 5   | 0.07  | 0.00 | 0.00 | 0.00 | 0.37 | 0.00 | 0.00 | 0.00  | 0.31  | 0.00  | 0.00  | 0.00  | 0.00  | 0.00  | 1.18  | 0.00  | 1.85   | 0.00   | 4.35   | 0.13  | 0.13  |
| Connective and soft tissue   | 97  | 1.36  | 1.95 | 0.35 | 0.77 | 0.74 | 1.51 | 2.48 | 1.57  | 1.56  | 1.84  | 2.16  | 6.15  | 6.02  | 8.33  | 3.53  | 5.80  | 3.70   | 22.58  | 8.70   | 2.55  | 2.45  |
| Breast                       | 491 | 15.69 | 0.67 | 0.00 | 0.79 | 0.00 | 0.61 | 8.50 | 13.09 | 31.88 | 50.00 | 66.96 | 62.24 | 60.00 | 74.19 | 60.00 | 58.33 | 96.30  | 62.50  | 75.00  | 25.97 | 23.69 |
| Vulva                        | 7   | 0.10  | 0.00 | 0.00 | 0.00 | 0.00 | 0.30 | 0.00 | 0.00  | 0.00  | 0.37  | 0.43  | 0.51  | 0.60  | 0.00  | 1.18  | 0.00  | 0.00   | 3.23   | 0.00   | 0.18  | 0.17  |
| Vagina                       | 10  | 0.14  | 0.00 | 0.00 | 0.00 | 0.37 | 0.00 | 0.00 | 0.26  | 0.00  | 0.37  | 0.00  | 0.51  | 2.41  | 0.00  | 1.18  | 1.45  | 0.00   | 0.00   | 0.00   | 0.26  | 0.26  |
| Cervix uteri                 | 29  | 0.41  | 0.00 | 0.00 | 0.00 | 0.00 | 0.00 | 0.00 | 0.26  | 0.31  | 0.74  | 1.72  | 3.08  | 4.22  | 2.50  | 2.35  | 1.45  | 1.85   | 0.00   | 4.35   | 0.76  | 0.74  |
| Corpus uteri                 | 77  | 1.08  | 0.00 | 0.00 | 0.00 | 0.00 | 0.00 | 0.00 | 0.52  | 1.87  | 1.47  | 3.02  | 5.64  | 9.04  | 10.00 | 10.59 | 4.35  | 5.56   | 9.68   | 8.70   | 2.02  | 2.01  |
| Uterus unspecified           | 41  | 0.58  | 0.00 | 0.00 | 0.00 | 0.00 | 0.00 | 0.25 | 0.00  | 0.62  | 2.57  | 0.86  | 2.56  | 2.41  | 4.17  | 7.06  | 5.80  | 5.56   | 3.23   | 4.35   | 1.08  | 1.08  |
| Ovary                        | 72  | 1.01  | 0.00 | 0.00 | 0.00 | 0.00 | 0.00 | 1.49 | 1.04  | 1.87  | 2.57  | 3.02  | 3.59  | 4.82  | 6.67  | 10.59 | 7.25  | 5.56   | 3.23   | 4.35   | 1.89  | 1.82  |
| Other female genital organs  | 1   | 0.01  | 0.00 | 0.00 | 0.00 | 0.00 | 0.00 | 0.00 | 0.00  | 0.00  | 0.00  | 0.00  | 0.00  | 0.60  | 0.00  | 0.00  | 0.00  | 0.00   | 0.00   | 0.00   | 0.03  | 0.02  |
| Placenta                     | 1   | 0.01  | 0.00 | 0.00 | 0.00 | 0.37 | 0.00 | 0.00 | 0.00  | 0.00  | 0.00  | 0.00  | 0.00  | 0.00  | 0.00  | 0.00  | 0.00  | 0.00   | 0.00   | 0.00   | 0.03  | 0.03  |
| Penis                        | 1   | 0.01  | 0.00 | 0.00 | 0.00 | 0.00 | 0.00 | 0.00 | 0.00  | 0.00  | 0.00  | 0.00  | 0.00  | 0.00  | 0.00  | 0.00  | 0.00  | 0.00   | 3.23   | 0.00   | 0.03  | 0.02  |
| Prostate                     | 365 | 5.13  | 0.00 | 0.00 | 0.00 | 0.00 | 0.30 | 0.00 | 0.26  | 0.31  | 0.74  | 2.16  | 6.67  | 20.48 | 52.50 | 60.00 | 78.26 | 125.93 | 154.84 | 104.35 | 9.58  | 9.40  |
| Testis                       | 16  | 0.22  | 0.00 | 0.00 | 0.38 | 0.00 | 0.60 | 0.00 | 1.04  | 1.25  | 0.74  | 0.43  | 0.51  | 0.00  | 0.00  | 0.00  | 0.00  | 1.85   | 0.00   | 0.00   | 0.42  | 0.33  |
| Other male genital organs    | 0   | 0.00  | 0.00 | 0.00 | 0.00 | 0.00 | 0.00 | 0.00 | 0.00  | 0.00  | 0.00  | 0.00  | 0.00  | 0.00  | 0.00  | 0.00  | 0.00  | 0.00   | 0.00   | 0.00   | 0.00  | 0.00  |
| Kidney                       | 65  | 0.91  | 0.00 | 0.35 | 0.00 | 0.00 | 0.00 | 0.25 | 0.26  | 1.87  | 2.57  | 2.59  | 5.13  | 5.42  | 6.67  | 4.71  | 5.80  | 11.11  | 3.23   | 4.35   | 1.71  | 1.64  |
| Renal pelvis                 | 19  | 0.27  | 0.00 | 0.00 | 0.00 | 0.00 | 0.00 | 0.50 | 0.00  | 0.00  | 0.00  | 0.86  | 1.54  | 0.60  | 0.00  | 0.00  | 5.80  | 3.70   | 16.13  | 0.00   | 0.50  | 0.43  |
| Ureter                       | 0   | 0.00  | 0.00 | 0.00 | 0.00 | 0.00 | 0.00 | 0.00 | 0.00  | 0.00  | 0.00  | 0.00  | 0.00  | 0.00  | 0.00  | 0.00  | 0.00  | 0.00   | 0.00   | 0.00   | 0.00  | 0.00  |
| Bladder                      | 329 | 4.62  | 0.00 | 0.00 | 0.00 | 0.00 | 0.00 | 0.74 | 0.52  | 0.93  | 2.21  | 8.19  | 15.38 | 28.31 | 33.33 | 47.06 | 55.07 | 90.74  | 106.45 | 82.61  | 8.64  | 8.37  |
| Other urinary organs         | 0   | 0.00  | 0.00 | 0.00 | 0.00 | 0.00 | 0.00 | 0.00 | 0.00  | 0.00  | 0.00  | 0.00  | 0.00  | 0.00  | 0.00  | 0.00  | 0.00  | 0.00   | 0.00   | 0.00   | 0.00  | 0.00  |
| Eye                          | 11  | 0.15  | 0.97 | 0.00 | 0.00 | 0.00 | 0.00 | 0.00 | 0.00  | 0.00  | 0.00  | 0.43  | 0.51  | 0.60  | 0.00  | 1.18  | 1.45  | 1.85   | 6.45   | 0.00   | 0.29  | 0.31  |
| Brain, nervous system        | 248 | 3.48  | 0.65 | 1.06 | 1.54 | 1.11 | 1.20 | 1.24 | 3.39  | 5.30  | 7.35  | 6.90  | 10.77 | 13.86 | 15.83 | 27.06 | 24.64 | 53.70  | 61.29  | 43.48  | 6.51  | 6.09  |
| Thyroid                      | 207 | 2.91  | 0.00 | 0.35 | 0.38 | 1.85 | 3.01 | 3.97 | 6.53  | 6.54  | 7.72  | 11.64 | 14.87 | 5.42  | 9.17  | 12.94 | 15.94 | 14.81  | 0.00   | 4.35   | 5.43  | 4.94  |
| Adrenal gland                | 10  | 0.14  | 1.30 | 0.35 | 0.00 | 0.00 | 0.00 | 0.00 | 0.00  | 0.00  | 0.37  | 0.00  | 0.51  | 1.20  | 0.83  | 0.00  | 0.00  | 0.00   | 0.00   | 0.00   | 0.26  | 0.32  |
| Other endocrine              | 6   | 0.08  | 0.00 | 0.00 | 0.00 | 0.00 | 0.00 | 0.00 | 0.00  | 0.00  | 0.74  | 0.43  | 0.51  | 0.60  | 0.00  | 0.00  | 0.00  | 1.85   | 0.00   | 0.00   | 0.16  | 0.14  |
| Hodgkin disease              | 32  | 0.45  | 0.32 | 0.35 | 0.38 | 1.11 | 1.20 | 0.74 | 1.83  | 0.31  | 0.74  | 1.72  | 1.54  | 0.60  | 0.00  | 0.00  | 0.00  | 1.85   | 0.00   | 0.00   | 0.84  | 0.76  |
| Non-Hodgkin lymphoma         | 101 | 1.42  | 0.65 | 0.35 | 1.92 | 0.37 | 1.20 | 0.99 | 1.57  | 1.25  | 5.15  | 1.72  | 3.08  | 8.43  | 3.33  | 14.12 | 8.70  | 16.67  | 6.45   | 13.04  | 2.65  | 2.56  |
| Immunoproliferative diseases | 0   | 0.00  | 0.00 | 0.00 | 0.00 | 0.00 | 0.00 | 0.00 | 0.00  | 0.00  | 0.00  | 0.00  | 0.00  | 0.00  | 0.00  | 0.00  | 0.00  | 0.00   | 0.00   | 0.00   | 0.00  | 0.00  |
| Multiple myeloma             | 102 | 1.43  | 0.00 | 0.70 | 0.38 | 0.37 | 0.60 | 0.25 | 0.52  | 1.56  | 1.10  | 2.59  | 6.15  | 1.81  | 5.00  | 17.65 | 18.84 | 22.22  | 29.03  | 39.13  | 2.68  | 2.60  |
| Lymphoid leukaemia           | 102 | 1.43  | 0.00 | 0.35 | 0.77 | 0.74 | 0.60 | 0.00 | 0.78  | 1.56  | 1.84  | 1.72  | 5.13  | 6.02  | 9.17  | 14.12 | 17.39 | 18.52  | 29.03  | 17.39  | 2.68  | 2.63  |
| Myeloid                      | 32  | 0.45  | 0.65 | 0.00 | 1.15 | 0.37 | 0.60 | 0.99 | 0.26  | 0.93  | 0.37  | 0.86  | 0.00  | 1.81  | 2.50  | 2.35  | 2.90  | 1.85   | 3.23   | 4.35   | 0.84  | 0.85  |

|                                    |         |        |      |      |       |       |       |       |       |       |        |        |        |        |        |        |         |         |         |         |        |        |
|------------------------------------|---------|--------|------|------|-------|-------|-------|-------|-------|-------|--------|--------|--------|--------|--------|--------|---------|---------|---------|---------|--------|--------|
| leukaemia                          |         |        |      |      |       |       |       |       |       |       |        |        |        |        |        |        |         |         |         |         |        |        |
| Leukaemia unspecified              | 24      | 0.34   | 0.32 | 0.35 | 0.00  | 0.00  | 0.00  | 0.00  | 0.00  | 0.62  | 0.00   | 0.86   | 0.51   | 0.60   | 5.00   | 0.00   | 2.90    | 5.56    | 6.45    | 13.04   | 0.63   | 0.62   |
| Myeloproliferative disorders (MDP) | 0       | 0.00   | 0.00 | 0.00 | 0.00  | 0.00  | 0.00  | 0.00  | 0.00  | 0.00  | 0.00   | 0.00   | 0.00   | 0.00   | 0.00   | 0.00   | 0.00    | 0.00    | 0.00    | 0.00    | 0.00   | 0.00   |
| Myelodysplastic syndromes (MDS)    | 2       | 0.03   | 0.00 | 0.00 | 0.00  | 0.00  | 0.00  | 0.00  | 0.00  | 0.00  | 0.00   | 0.00   | 0.00   | 0.00   | 0.83   | 1.18   | 0.00    | 0.00    | 0.00    | 0.00    | 0.05   | 0.07   |
| Other and unspecified (O&U)        | 410     | 5.76   | 0.32 | 1.06 | 1.92  | 1.48  | 1.51  | 2.98  | 2.61  | 4.98  | 7.72   | 9.05   | 14.87  | 24.10  | 34.17  | 40.00  | 56.52   | 92.59   | 122.58  | 178.26  | 10.76  | 10.11  |
| All sites                          | 7119.00 | 100.00 | 9.09 | 7.75 | 13.85 | 12.55 | 20.18 | 30.77 | 47.26 | 78.19 | 130.51 | 189.22 | 292.82 | 427.71 | 675.83 | 941.18 | 1113.04 | 1553.70 | 2070.97 | 1917.39 | 186.90 | 179.79 |
| All sites_Without skin             | 6489.00 | 0.00   | 8.77 | 7.75 | 13.85 | 12.55 | 19.58 | 28.04 | 43.86 | 74.14 | 120.96 | 175.86 | 269.23 | 395.18 | 597.50 | 830.59 | 1008.70 | 1405.56 | 1909.68 | 1730.43 | 170.36 | 163.42 |

جدول ۵- تعداد، درصد، میزان بروز اختصاصی سنی، میزان بروز خام و میزان بروز استاندارد شده سنی (ASR) در ۱۰۰۰۰۰ نفر) سرطان هادر جمعیت مردان استان آذربایجان شرقی در سال ۱۳۹۳

| Organ                      | Total_Number | Percent | 0-4  | 5--9 | 10--14 | 15--19 | 20--24 | 25--29 | 30--34 | 35--39 | 40--44 | 45--49 | 50--54 | 55--59 | 60--64 | 65--69 | 70--74 | 75--79 | 80--84 | >=85   | Crude_Rate | ASR   |      |
|----------------------------|--------------|---------|------|------|--------|--------|--------|--------|--------|--------|--------|--------|--------|--------|--------|--------|--------|--------|--------|--------|------------|-------|------|
| Lip                        | 5.00         | 0.13    | 0.00 | 0.00 | 0.00   | 0.00   | 0.00   | 0.00   | 0.00   | 0.00   | 0.00   | 0.00   | 2.06   | 0.00   | 1.72   | 2.50   | 3.03   | 0.00   | 0.00   | 0.00   | 0.26       | 0.31  |      |
| Tongue                     | 23.00        | 0.58    | 0.00 | 0.00 | 0.00   | 0.00   | 0.00   | 0.00   | 0.00   | 0.62   | 0.00   | 0.85   | 1.03   | 1.23   | 6.90   | 5.00   | 9.09   | 22.22  | 20.00  | 9.09   | 1.20       | 1.16  |      |
| Mouth                      | 8.00         | 0.20    | 0.00 | 0.00 | 0.00   | 0.00   | 0.00   | 0.00   | 0.00   | 0.00   | 0.00   | 0.85   | 1.03   | 0.00   | 1.72   | 5.00   | 3.03   | 3.70   | 6.67   | 0.00   | 0.42       | 0.45  |      |
| Salivary glands            | 6.00         | 0.15    | 0.00 | 0.00 | 0.00   | 0.00   | 0.00   | 0.00   | 0.00   | 0.00   | 0.00   | 0.00   | 0.00   | 0.00   | 3.45   | 5.00   | 0.00   | 0.00   | 13.33  | 0.00   | 0.31       | 0.35  |      |
| Tonsil                     | 2.00         | 0.05    | 0.00 | 0.00 | 0.00   | 0.00   | 0.00   | 0.00   | 0.00   | 0.00   | 0.00   | 0.85   | 0.00   | 0.00   | 0.00   | 0.00   | 0.00   | 0.00   | 0.00   | 6.67   | 0.00       | 0.10  | 0.08 |
| Other oropharynx           | 0.00         | 0.00    | 0.00 | 0.00 | 0.00   | 0.00   | 0.00   | 0.00   | 0.00   | 0.00   | 0.00   | 0.00   | 0.00   | 0.00   | 0.00   | 0.00   | 0.00   | 0.00   | 0.00   | 0.00   | 0.00       | 0.00  | 0.00 |
| Nasopharynx                | 17.00        | 0.43    | 0.00 | 0.00 | 0.00   | 0.72   | 0.00   | 0.49   | 1.04   | 0.62   | 1.45   | 2.56   | 0.00   | 1.23   | 0.00   | 7.50   | 3.03   | 3.70   | 0.00   | 9.09   | 0.89       | 0.86  |      |
| Hypopharynx                | 4.00         | 0.10    | 0.00 | 0.00 | 0.00   | 0.00   | 0.00   | 0.00   | 0.00   | 0.62   | 0.00   | 0.00   | 0.00   | 0.00   | 0.00   | 0.00   | 3.03   | 0.00   | 13.33  | 0.00   | 0.21       | 0.16  |      |
| Pharynx unspecified        | 1.00         | 0.03    | 0.00 | 0.00 | 0.00   | 0.00   | 0.00   | 0.00   | 0.00   | 0.00   | 0.00   | 0.00   | 0.00   | 0.00   | 0.00   | 0.00   | 0.00   | 3.70   | 0.00   | 0.00   | 0.05       | 0.04  |      |
| Oesophagus                 | 247.00       | 6.19    | 0.00 | 0.00 | 0.00   | 0.00   | 0.59   | 0.49   | 1.04   | 2.48   | 5.80   | 7.69   | 14.43  | 27.16  | 34.48  | 75.00  | 130.30 | 122.22 | 226.67 | 236.36 | 12.88      | 12.69 |      |
| Stomach                    | 671.00       | 16.82   | 0.00 | 0.00 | 0.00   | 0.00   | 1.78   | 1.48   | 4.69   | 4.35   | 14.49  | 20.51  | 35.05  | 92.59  | 112.07 | 200.00 | 287.88 | 459.26 | 533.33 | 472.73 | 34.98      | 34.22 |      |
| Small intestine            | 39.00        | 0.98    | 0.00 | 0.00 | 0.00   | 0.72   | 0.00   | 0.00   | 1.56   | 1.24   | 0.72   | 2.56   | 2.06   | 4.94   | 1.72   | 7.50   | 12.12  | 25.93  | 33.33  | 27.27  | 2.03       | 1.83  |      |
| Colon                      | 313.00       | 7.85    | 0.00 | 0.00 | 0.00   | 0.72   | 1.18   | 0.49   | 3.13   | 6.83   | 13.04  | 19.66  | 28.87  | 41.98  | 81.03  | 75.00  | 112.12 | 85.19  | 193.33 | 209.09 | 16.32      | 16.48 |      |
| Rectum                     | 81.00        | 2.03    | 0.00 | 0.00 | 0.00   | 0.00   | 0.00   | 0.00   | 1.56   | 3.11   | 0.72   | 3.42   | 2.06   | 13.58  | 18.97  | 27.50  | 39.39  | 18.52  | 66.67  | 45.45  | 4.22       | 4.29  |      |
| Anus                       | 3.00         | 0.08    | 0.00 | 0.00 | 0.00   | 0.00   | 0.00   | 0.00   | 0.00   | 0.00   | 0.00   | 0.00   | 1.03   | 1.23   | 0.00   | 0.00   | 0.00   | 3.70   | 0.00   | 0.00   | 0.16       | 0.14  |      |
| Liver                      | 144.00       | 3.61    | 0.00 | 0.68 | 1.50   | 0.00   | 0.00   | 0.49   | 0.52   | 1.24   | 2.90   | 6.84   | 4.12   | 13.58  | 24.14  | 52.50  | 66.67  | 70.37  | 146.67 | 109.09 | 7.51       | 7.54  |      |
| Gallbladder etc.           | 15.00        | 0.38    | 0.00 | 0.00 | 0.00   | 0.00   | 0.00   | 0.00   | 0.00   | 0.62   | 0.00   | 0.00   | 2.06   | 2.47   | 3.45   | 10.00  | 6.06   | 0.00   | 6.67   | 9.09   | 0.78       | 0.88  |      |
| Pancreas                   | 66.00        | 1.65    | 0.00 | 0.00 | 0.00   | 0.00   | 0.00   | 0.00   | 0.52   | 1.24   | 1.45   | 3.42   | 7.22   | 12.35  | 6.90   | 22.50  | 24.24  | 22.22  | 66.67  | 27.27  | 3.44       | 3.38  |      |
| Nose, sinuses etc.         | 3.00         | 0.08    | 0.00 | 0.00 | 0.00   | 0.00   | 0.00   | 0.49   | 0.00   | 0.00   | 0.72   | 0.00   | 1.03   | 0.00   | 0.00   | 0.00   | 0.00   | 0.00   | 0.00   | 0.00   | 0.16       | 0.13  |      |
| Larynx                     | 78.00        | 1.96    | 0.00 | 0.00 | 0.00   | 0.00   | 0.00   | 0.00   | 0.00   | 0.00   | 0.00   | 5.98   | 7.22   | 17.28  | 20.69  | 22.50  | 24.24  | 29.63  | 40.00  | 63.64  | 4.07       | 4.21  |      |
| Trachea, bronchus and lung | 399.00       | 10.00   | 0.00 | 0.68 | 1.50   | 0.00   | 2.37   | 0.99   | 1.04   | 1.24   | 5.80   | 13.68  | 32.99  | 39.51  | 87.93  | 147.50 | 157.58 | 225.93 | 326.67 | 236.36 | 20.80      | 21.18 |      |
| Other thoracic organs      | 10.00        | 0.25    | 0.00 | 0.00 | 0.00   | 0.72   | 0.00   | 0.00   | 0.00   | 0.00   | 0.00   | 0.00   | 2.06   | 0.00   | 1.72   | 2.50   | 3.03   | 7.41   | 0.00   | 18.18  | 0.52       | 0.54  |      |
| Bone                       | 43.00        | 1.08    | 0.00 | 1.37 | 1.50   | 0.72   | 1.18   | 1.48   | 1.56   | 2.48   | 0.72   | 0.85   | 1.03   | 1.23   | 1.72   | 17.50  | 9.09   | 18.52  | 33.33  | 9.09   | 2.24       | 2.16  |      |
| Melanoma of skin           | 9.00         | 0.23    | 0.00 | 0.00 | 0.00   | 0.00   | 0.00   | 0.00   | 0.00   | 0.62   | 0.00   | 0.85   | 0.00   | 3.70   | 0.00   | 7.50   | 0.00   | 3.70   | 0.00   | 0.00   | 0.47       | 0.50  |      |
| Other skin                 | 384.00       | 9.63    | 0.63 | 0.00 | 0.00   | 0.00   | 1.18   | 3.45   | 3.65   | 6.21   | 8.70   | 15.38  | 26.80  | 33.33  | 96.55  | 130.00 | 151.52 | 192.59 | 193.33 | 318.18 | 20.02      | 20.43 |      |
| Mesothelioma               | 0.00         | 0.00    | 0.00 | 0.00 | 0.00   | 0.00   | 0.00   | 0.00   | 0.00   | 0.00   | 0.00   | 0.00   | 0.00   | 0.00   | 0.00   | 0.00   | 0.00   | 0.00   | 0.00   | 0.00   | 0.00       | 0.00  |      |
| Kaposi sarcoma             | 4.00         | 0.10    | 0.00 | 0.00 | 0.00   | 0.00   | 0.00   | 0.00   | 0.00   | 0.62   | 0.00   | 0.00   | 0.00   | 0.00   | 0.00   | 2.50   | 0.00   | 3.70   | 0.00   | 9.09   | 0.21       | 0.19  |      |
| Connective and soft tissue | 59.00        | 1.48    | 2.53 | 0.68 | 1.50   | 1.44   | 1.78   | 3.45   | 1.56   | 0.62   | 2.17   | 0.85   | 8.25   | 6.17   | 8.62   | 2.50   | 6.06   | 7.41   | 46.67  | 18.18  | 3.08       | 2.97  |      |
| Breast                     | 4.00         | 0.10    | 0.00 | 0.00 | 0.00   | 0.00   | 0.00   | 0.00   | 0.00   | 0.00   | 0.00   | 0.85   | 0.00   | 0.00   | 1.72   | 2.50   | 0.00   | 0.00   | 6.67   | 0.00   | 0.21       | 0.23  |      |

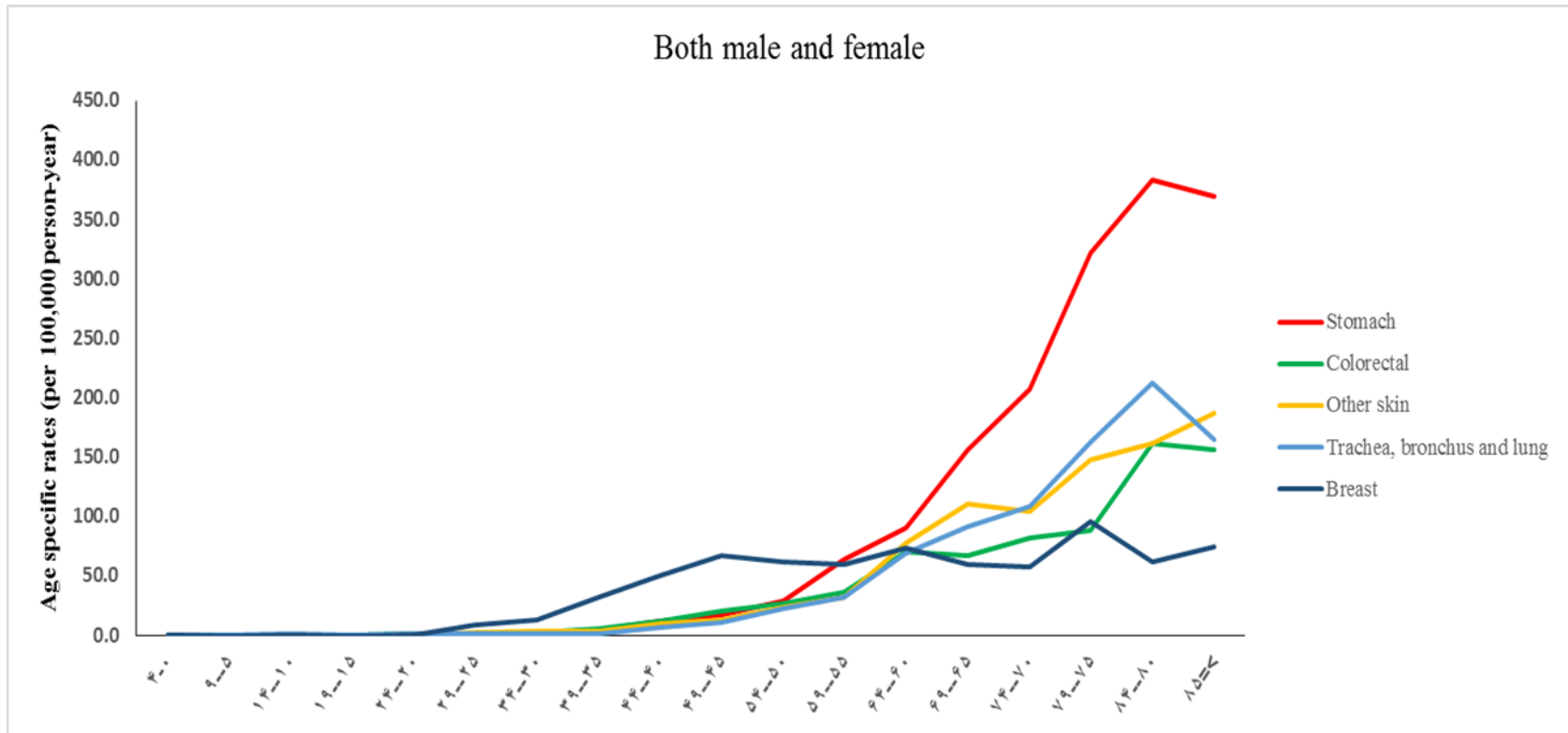
|                                    |         |        |      |      |       |       |       |       |       |       |       |        |        |        |        |         |         |         |         |         |        |        |
|------------------------------------|---------|--------|------|------|-------|-------|-------|-------|-------|-------|-------|--------|--------|--------|--------|---------|---------|---------|---------|---------|--------|--------|
| Penis                              | 1.00    | 0.03   | 0.00 | 0.00 | 0.00  | 0.00  | 0.00  | 0.00  | 0.00  | 0.00  | 0.00  | 0.00   | 0.00   | 0.00   | 0.00   | 0.00    | 0.00    | 0.00    | 6.67    | 0.00    | 0.05   | 0.03   |
| Prostate                           | 365.00  | 9.15   | 0.00 | 0.00 | 0.00  | 0.00  | 0.59  | 0.00  | 0.52  | 0.62  | 1.45  | 4.27   | 13.40  | 41.98  | 108.62 | 127.50  | 163.64  | 251.85  | 320.00  | 218.18  | 19.03  | 19.46  |
| Testis                             | 16.00   | 0.40   | 0.00 | 0.00 | 0.75  | 0.00  | 1.18  | 0.00  | 2.08  | 2.48  | 1.45  | 0.85   | 1.03   | 0.00   | 0.00   | 0.00    | 0.00    | 3.70    | 0.00    | 0.00    | 0.83   | 0.66   |
| Other male genital organs          | 0.00    | 0.00   | 0.00 | 0.00 | 0.00  | 0.00  | 0.00  | 0.00  | 0.00  | 0.00  | 0.00  | 0.00   | 0.00   | 0.00   | 0.00   | 0.00    | 0.00    | 0.00    | 0.00    | 0.00    | 0.00   | 0.00   |
| Kidney                             | 39.00   | 0.98   | 0.00 | 0.68 | 0.00  | 0.00  | 0.00  | 0.49  | 0.52  | 1.24  | 2.17  | 3.42   | 5.15   | 8.64   | 10.34  | 5.00    | 9.09    | 14.81   | 0.00    | 0.00    | 2.03   | 2.05   |
| Renal pelvis                       | 11.00   | 0.28   | 0.00 | 0.00 | 0.00  | 0.00  | 0.00  | 0.49  | 0.00  | 0.00  | 0.00  | 1.71   | 2.06   | 0.00   | 0.00   | 0.00    | 3.03    | 3.70    | 26.67   | 0.00    | 0.57   | 0.48   |
| Ureter                             | 0.00    | 0.00   | 0.00 | 0.00 | 0.00  | 0.00  | 0.00  | 0.00  | 0.00  | 0.00  | 0.00  | 0.00   | 0.00   | 0.00   | 0.00   | 0.00    | 0.00    | 0.00    | 0.00    | 0.00    | 0.00   | 0.00   |
| Bladder                            | 263.00  | 6.59   | 0.00 | 0.00 | 0.00  | 0.00  | 0.00  | 1.48  | 0.52  | 1.24  | 3.62  | 14.53  | 26.80  | 48.15  | 53.45  | 85.00   | 81.82   | 137.04  | 173.33  | 136.36  | 13.71  | 13.82  |
| Other urinary organs               | 0.00    | 0.00   | 0.00 | 0.00 | 0.00  | 0.00  | 0.00  | 0.00  | 0.00  | 0.00  | 0.00  | 0.00   | 0.00   | 0.00   | 0.00   | 0.00    | 0.00    | 0.00    | 0.00    | 0.00    | 0.00   | 0.00   |
| Eye                                | 4.00    | 0.10   | 0.63 | 0.00 | 0.00  | 0.00  | 0.00  | 0.00  | 0.00  | 0.00  | 0.00  | 0.00   | 0.00   | 1.23   | 0.00   | 2.50    | 0.00    | 0.00    | 6.67    | 0.00    | 0.21   | 0.23   |
| Brain, nervous system              | 133.00  | 3.33   | 0.00 | 0.68 | 0.75  | 1.44  | 1.78  | 1.48  | 3.13  | 4.35  | 8.70  | 5.13   | 11.34  | 17.28  | 20.69  | 37.50   | 18.18   | 70.37   | 66.67   | 45.45   | 6.93   | 6.64   |
| Thyroid                            | 56.00   | 1.40   | 0.00 | 0.00 | 0.75  | 0.72  | 1.78  | 1.97  | 5.73  | 1.24  | 2.90  | 4.27   | 7.22   | 2.47   | 8.62   | 2.50    | 21.21   | 11.11   | 0.00    | 0.00    | 2.92   | 2.70   |
| Adrenal gland                      | 5.00    | 0.13   | 1.90 | 0.68 | 0.00  | 0.00  | 0.00  | 0.00  | 0.00  | 0.00  | 0.00  | 0.00   | 0.00   | 1.23   | 0.00   | 0.00    | 0.00    | 0.00    | 0.00    | 0.00    | 0.26   | 0.35   |
| Other endocrine                    | 3.00    | 0.08   | 0.00 | 0.00 | 0.00  | 0.00  | 0.00  | 0.00  | 0.00  | 0.00  | 1.45  | 0.85   | 0.00   | 0.00   | 0.00   | 0.00    | 0.00    | 0.00    | 0.00    | 0.00    | 0.16   | 0.14   |
| Hodgkin disease                    | 21.00   | 0.53   | 0.63 | 0.00 | 0.75  | 1.44  | 1.78  | 1.48  | 1.56  | 0.62  | 0.72  | 0.85   | 3.09   | 1.23   | 0.00   | 0.00    | 0.00    | 3.70    | 0.00    | 0.00    | 1.09   | 1.00   |
| Non-Hodgkin lymphoma               | 60.00   | 1.50   | 0.63 | 0.00 | 1.50  | 0.72  | 1.78  | 1.97  | 1.56  | 0.62  | 5.80  | 1.71   | 5.15   | 14.81  | 5.17   | 5.00    | 9.09    | 25.93   | 0.00    | 27.27   | 3.13   | 2.94   |
| Immunoproliferative diseases       | 0.00    | 0.00   | 0.00 | 0.00 | 0.00  | 0.00  | 0.00  | 0.00  | 0.00  | 0.00  | 0.00  | 0.00   | 0.00   | 0.00   | 0.00   | 0.00    | 0.00    | 0.00    | 0.00    | 0.00    | 0.00   | 0.00   |
| Multiple myeloma                   | 59.00   | 1.48   | 0.00 | 0.68 | 0.00  | 0.72  | 0.59  | 0.00  | 0.52  | 1.86  | 1.45  | 4.27   | 5.15   | 1.23   | 0.00   | 25.00   | 24.24   | 25.93   | 46.67   | 63.64   | 3.08   | 3.02   |
| Lymphoid leukaemia                 | 64.00   | 1.60   | 0.00 | 0.00 | 1.50  | 0.72  | 1.18  | 0.00  | 1.56  | 1.24  | 2.17  | 1.71   | 6.19   | 7.41   | 8.62   | 20.00   | 30.30   | 22.22   | 33.33   | 27.27   | 3.34   | 3.38   |
| Myeloid leukaemia                  | 18.00   | 0.45   | 1.27 | 0.00 | 1.50  | 0.00  | 0.59  | 0.49  | 0.00  | 1.24  | 0.72  | 1.71   | 0.00   | 1.23   | 1.72   | 5.00    | 3.03    | 3.70    | 6.67    | 0.00    | 0.94   | 0.99   |
| Leukaemia unspecified              | 15.00   | 0.38   | 0.00 | 0.68 | 0.00  | 0.00  | 0.00  | 0.00  | 0.00  | 0.62  | 0.00  | 0.00   | 1.03   | 1.23   | 8.62   | 0.00    | 6.06    | 3.70    | 6.67    | 18.18   | 0.78   | 0.83   |
| Myeloproliferative disorders (MDP) | 0.00    | 0.00   | 0.00 | 0.00 | 0.00  | 0.00  | 0.00  | 0.00  | 0.00  | 0.00  | 0.00  | 0.00   | 0.00   | 0.00   | 0.00   | 0.00    | 0.00    | 0.00    | 0.00    | 0.00    | 0.00   | 0.00   |
| Myelodysplastic syndromes (MDS)    | 2.00    | 0.05   | 0.00 | 0.00 | 0.00  | 0.00  | 0.00  | 0.00  | 0.00  | 0.00  | 0.00  | 0.00   | 0.00   | 0.00   | 1.72   | 2.50    | 0.00    | 0.00    | 0.00    | 0.00    | 0.10   | 0.14   |
| Other and unspecified (O&U)        | 216.00  | 5.41   | 0.63 | 0.00 | 0.75  | 2.88  | 2.37  | 3.45  | 2.60  | 4.97  | 7.97  | 9.40   | 14.43  | 24.69  | 31.03  | 30.00   | 81.82   | 85.19   | 180.00  | 209.09  | 11.26  | 10.65  |
| All sites                          | 3989.00 | 100.00 | 8.86 | 6.85 | 14.29 | 13.67 | 23.67 | 26.60 | 42.19 | 57.14 | 99.28 | 162.39 | 282.47 | 486.42 | 774.14 | 1177.50 | 1503.03 | 1992.59 | 2853.33 | 2572.73 | 207.98 | 206.93 |
| All sites_Without skin             | 3605.00 | 0.00   | 8.23 | 6.85 | 14.29 | 13.67 | 22.49 | 23.15 | 38.54 | 50.93 | 90.58 | 147.01 | 255.67 | 453.09 | 677.59 | 1047.50 | 1351.52 | 1800.00 | 2660.00 | 2254.55 | 187.96 | 186.50 |

جدول ۶- تعداد، درصد، میزان بروز اختصاصی سنی، میزان بروز خام و میزان بروز استاندارد شده سنی (ASR) (در ۱۰۰۰۰ نفر) سرطان هادر جمعیت زنان استان آذربایجان شرقی در سال ۱۳۹۳

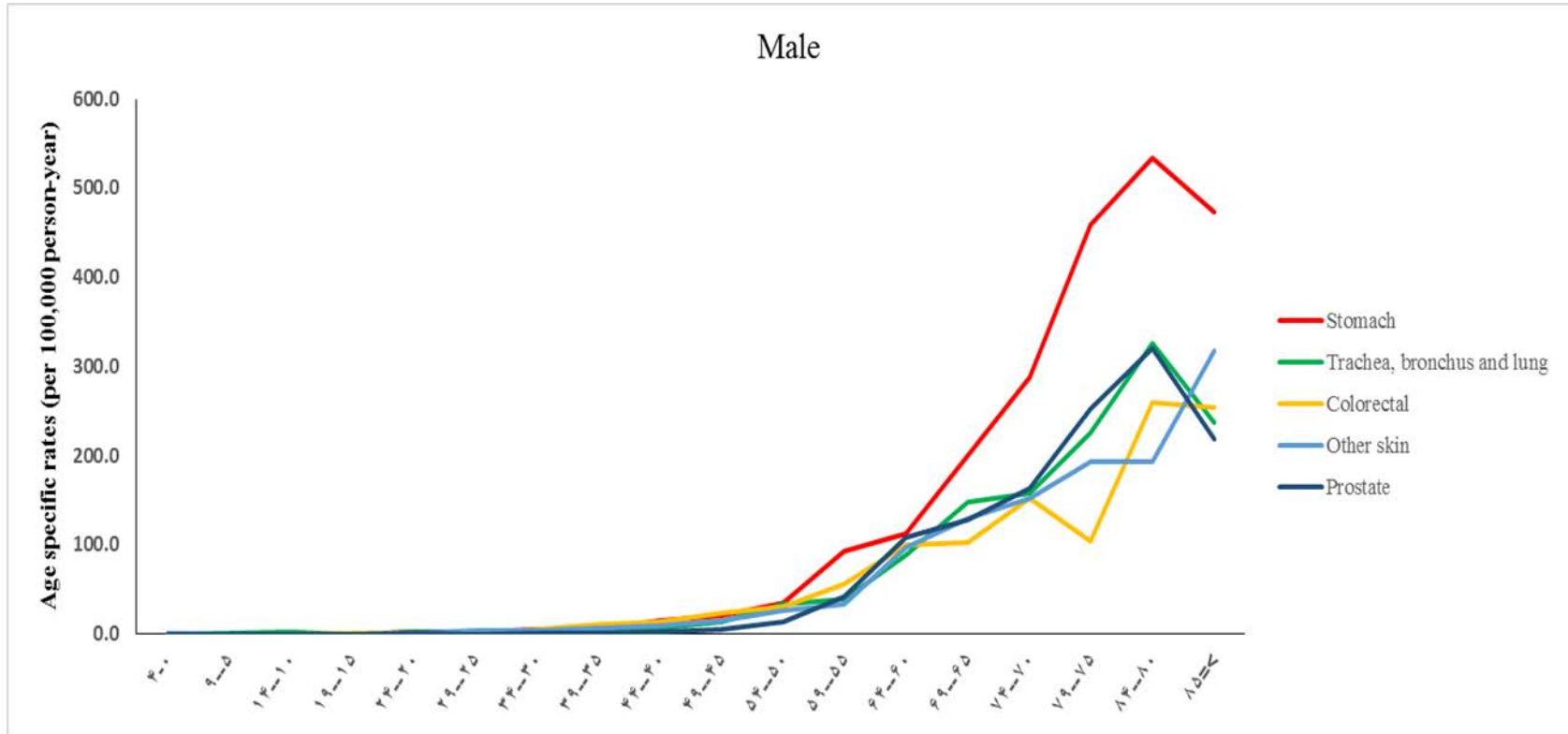
| Organ                      | Total_Number | Percentage | 0-4  | 5-9  | 10--14 | 15--19 | 20--24 | 25--29 | 30--34 | 35--39 | 40--44 | 45--49 | 50--54 | 55--59 | 60--64 | 65--69 | 70--74 | 75--79 | 80--84 | >=85   | Crude_Rate | ASR   |
|----------------------------|--------------|------------|------|------|--------|--------|--------|--------|--------|--------|--------|--------|--------|--------|--------|--------|--------|--------|--------|--------|------------|-------|
| Lip                        | 3.00         | 0.10       | 0.00 | 0.00 | 0.79   | 0.00   | 0.00   | 0.00   | 0.00   | 0.00   | 0.00   | 0.00   | 0.00   | 1.18   | 0.00   | 2.22   | 0.00   | 0.00   | 0.00   | 0.00   | 0.16       | 0.18  |
| Tongue                     | 22.00        | 0.70       | 0.00 | 0.00 | 0.00   | 0.00   | 0.00   | 0.50   | 1.05   | 0.63   | 0.75   | 0.00   | 1.02   | 4.71   | 6.45   | 4.44   | 2.78   | 3.70   | 18.75  | 8.33   | 1.16       | 1.04  |
| Mouth                      | 7.00         | 0.22       | 0.67 | 0.00 | 0.00   | 0.00   | 0.00   | 0.00   | 0.00   | 0.00   | 0.75   | 0.00   | 1.02   | 0.00   | 1.61   | 0.00   | 0.00   | 0.00   | 12.50  | 8.33   | 0.37       | 0.34  |
| Salivary glands            | 2.00         | 0.06       | 0.00 | 0.00 | 0.00   | 0.00   | 0.00   | 0.00   | 0.00   | 0.00   | 0.00   | 0.00   | 0.00   | 0.00   | 0.00   | 2.22   | 0.00   | 3.70   | 0.00   | 0.00   | 0.11       | 0.10  |
| Tonsil                     | 1.00         | 0.03       | 0.00 | 0.00 | 0.00   | 0.00   | 0.00   | 0.00   | 0.00   | 0.00   | 0.00   | 0.00   | 0.00   | 0.00   | 0.00   | 0.00   | 0.00   | 3.70   | 0.00   | 0.00   | 0.05       | 0.04  |
| Other oropharynx           | 0.00         | 0.00       | 0.00 | 0.00 | 0.00   | 0.00   | 0.00   | 0.00   | 0.00   | 0.00   | 0.00   | 0.00   | 0.00   | 0.00   | 0.00   | 0.00   | 0.00   | 0.00   | 0.00   | 0.00   | 0.00       | 0.00  |
| Nasopharynx                | 4.00         | 0.13       | 0.00 | 0.00 | 0.00   | 0.00   | 0.00   | 0.00   | 0.00   | 0.00   | 0.00   | 0.00   | 1.02   | 1.18   | 0.00   | 2.22   | 0.00   | 3.70   | 0.00   | 0.00   | 0.21       | 0.20  |
| Hypopharynx                | 4.00         | 0.13       | 0.00 | 0.00 | 0.00   | 0.00   | 0.00   | 0.00   | 0.00   | 0.00   | 0.00   | 0.00   | 1.02   | 0.00   | 3.23   | 0.00   | 0.00   | 0.00   | 6.25   | 0.00   | 0.21       | 0.21  |
| Pharynx unspecified        | 1.00         | 0.03       | 0.00 | 0.00 | 0.00   | 0.00   | 0.00   | 0.00   | 0.00   | 0.63   | 0.00   | 0.00   | 0.00   | 0.00   | 0.00   | 0.00   | 0.00   | 0.00   | 0.00   | 0.00   | 0.05       | 0.04  |
| Oesophagus                 | 193.00       | 6.17       | 0.00 | 0.00 | 0.00   | 0.00   | 0.00   | 0.00   | 1.05   | 1.88   | 6.72   | 6.96   | 18.37  | 12.94  | 50.00  | 42.22  | 91.67  | 81.48  | 118.75 | 150.00 | 10.21      | 9.69  |
| Stomach                    | 364.00       | 11.63      | 0.00 | 0.00 | 0.00   | 0.00   | 1.23   | 0.50   | 1.05   | 5.63   | 8.96   | 14.78  | 23.47  | 36.47  | 70.97  | 117.78 | 133.33 | 185.19 | 243.75 | 275.00 | 19.25      | 18.08 |
| Small intestine            | 25.00        | 0.80       | 0.00 | 0.00 | 0.00   | 0.00   | 0.00   | 0.00   | 0.00   | 0.63   | 0.00   | 1.74   | 1.02   | 7.06   | 0.00   | 11.11  | 11.11  | 11.11  | 12.50  | 8.33   | 1.32       | 1.25  |
| Colon                      | 252.00       | 8.05       | 0.00 | 0.00 | 0.00   | 0.00   | 1.23   | 0.50   | 3.14   | 5.63   | 10.45  | 21.74  | 25.51  | 30.59  | 61.29  | 60.00  | 55.56  | 92.59  | 131.25 | 108.33 | 13.33      | 12.58 |
| Rectum                     | 64.00        | 2.04       | 0.00 | 0.00 | 0.00   | 0.00   | 0.61   | 0.50   | 1.05   | 1.25   | 3.73   | 2.61   | 6.12   | 8.24   | 11.29  | 15.56  | 19.44  | 33.33  | 37.50  | 8.33   | 3.38       | 3.11  |
| Anus                       | 4.00         | 0.13       | 0.00 | 0.00 | 0.00   | 0.00   | 0.00   | 0.00   | 0.00   | 0.00   | 0.75   | 0.00   | 1.02   | 0.00   | 1.61   | 0.00   | 0.00   | 0.00   | 6.25   | 0.00   | 0.21       | 0.19  |
| Liver                      | 107.00       | 3.42       | 0.67 | 0.72 | 0.00   | 0.76   | 0.61   | 0.50   | 0.52   | 1.25   | 1.49   | 6.09   | 10.20  | 14.12  | 9.68   | 20.00  | 41.67  | 37.04  | 87.50  | 116.67 | 5.66       | 5.16  |
| Gallbladder etc.           | 11.00        | 0.35       | 0.00 | 0.00 | 0.00   | 0.00   | 0.00   | 0.00   | 0.00   | 0.00   | 0.75   | 0.00   | 0.00   | 0.00   | 4.84   | 4.44   | 11.11  | 0.00   | 0.00   | 8.33   | 0.58       | 0.64  |
| Pancreas                   | 51.00        | 1.63       | 0.00 | 0.00 | 0.00   | 0.00   | 0.00   | 0.00   | 0.52   | 0.63   | 2.24   | 0.87   | 3.06   | 10.59  | 9.68   | 17.78  | 5.56   | 29.63  | 43.75  | 16.67  | 2.70       | 2.46  |
| Nose, sinuses etc.         | 4.00         | 0.13       | 0.00 | 0.00 | 0.00   | 0.00   | 0.00   | 0.50   | 0.52   | 0.00   | 0.75   | 0.00   | 0.00   | 0.00   | 0.00   | 0.00   | 0.00   | 0.00   | 0.00   | 8.33   | 0.21       | 0.16  |
| Larynx                     | 19.00        | 0.61       | 0.00 | 0.00 | 0.00   | 0.00   | 0.00   | 0.00   | 0.00   | 0.00   | 0.00   | 0.87   | 3.06   | 1.18   | 4.84   | 11.11  | 0.00   | 7.41   | 12.50  | 16.67  | 1.00       | 1.00  |
| Trachea, bronchus and lung | 205.00       | 6.55       | 1.33 | 0.00 | 0.79   | 1.52   | 0.61   | 3.00   | 2.09   | 1.88   | 7.46   | 9.57   | 13.27  | 25.88  | 51.61  | 42.22  | 63.89  | 100.00 | 106.25 | 100.00 | 10.84      | 10.25 |
| Other thoracic organs      | 10.00        | 0.32       | 0.00 | 0.00 | 0.00   | 0.00   | 0.61   | 0.50   | 0.00   | 0.63   | 0.00   | 0.00   | 0.00   | 0.00   | 1.61   | 6.67   | 0.00   | 11.11  | 0.00   | 0.00   | 0.53       | 0.50  |
| Bone                       | 27.00        | 0.86       | 0.00 | 0.72 | 1.57   | 0.76   | 1.23   | 1.00   | 0.52   | 0.63   | 1.49   | 1.74   | 2.04   | 3.53   | 3.23   | 0.00   | 0.00   | 3.70   | 18.75  | 16.67  | 1.43       | 1.31  |
| Melanoma of skin           | 4.00         | 0.13       | 0.00 | 0.00 | 0.00   | 0.00   | 0.00   | 0.00   | 0.00   | 0.00   | 0.00   | 0.00   | 0.00   | 0.00   | 0.00   | 5.56   | 3.70   | 6.25   | 0.00   | 0.21   | 0.18       |       |
| Other skin                 | 246.00       | 7.86       | 0.00 | 0.00 | 0.00   | 0.00   | 0.00   | 2.00   | 3.14   | 1.88   | 10.45  | 11.30  | 20.41  | 31.76  | 61.29  | 93.33  | 61.11  | 103.70 | 131.25 | 66.67  | 13.01      | 12.56 |
| Mesothelioma               | 1.00         | 0.03       | 0.00 | 0.00 | 0.00   | 0.00   | 0.00   | 0.00   | 0.00   | 0.00   | 0.00   | 0.00   | 0.00   | 0.00   | 0.00   | 2.22   | 0.00   | 0.00   | 0.00   | 0.00   | 0.05       | 0.07  |
| Kaposi sarcoma             | 1.00         | 0.03       | 0.00 | 0.00 | 0.00   | 0.76   | 0.00   | 0.00   | 0.00   | 0.00   | 0.00   | 0.00   | 0.00   | 0.00   | 0.00   | 0.00   | 0.00   | 0.00   | 0.00   | 0.00   | 0.05       | 0.07  |
| Connective and soft tissue | 38.00        | 1.21       | 1.33 | 0.00 | 0.00   | 0.00   | 1.23   | 1.50   | 1.57   | 2.50   | 1.49   | 3.48   | 4.08   | 5.88   | 8.06   | 4.44   | 5.56   | 0.00   | 0.00   | 0.00   | 2.01       | 1.93  |
| Breast                     | 491.00       | 15.69      | 0.67 | 0.00 | 0.79   | 0.00   | 0.61   | 8.50   | 13.09  | 31.88  | 50.00  | 66.96  | 62.24  | 60.00  | 74.19  | 60.00  | 58.33  | 96.30  | 62.50  | 75.00  | 25.97      | 23.69 |
| Vulva                      | 7.00         | 0.22       | 0.00 | 0.00 | 0.00   | 0.00   | 0.61   | 0.00   | 0.00   | 0.00   | 0.75   | 0.87   | 1.02   | 1.18   | 0.00   | 2.22   | 0.00   | 0.00   | 6.25   | 0.00   | 0.37       | 0.34  |
| Vagina                     | 10.00        | 0.32       | 0.00 | 0.00 | 0.00   | 0.76   | 0.00   | 0.00   | 0.52   | 0.00   | 0.75   | 0.00   | 1.02   | 4.71   | 0.00   | 2.22   | 2.78   | 0.00   | 0.00   | 0.00   | 0.53       | 0.51  |

|                                    |         |        |      |      |       |       |       |       |       |       |        |        |        |        |        |        |        |         |         |         |        |        |
|------------------------------------|---------|--------|------|------|-------|-------|-------|-------|-------|-------|--------|--------|--------|--------|--------|--------|--------|---------|---------|---------|--------|--------|
| Cervix uteri                       | 29.00   | 0.93   | 0.00 | 0.00 | 0.00  | 0.00  | 0.00  | 0.00  | 0.52  | 0.63  | 1.49   | 3.48   | 6.12   | 8.24   | 4.84   | 4.44   | 2.78   | 3.70    | 0.00    | 8.33    | 1.53   | 1.46   |
| Corpus uteri                       | 77.00   | 2.46   | 0.00 | 0.00 | 0.00  | 0.00  | 0.00  | 0.00  | 1.05  | 3.75  | 2.99   | 6.09   | 11.22  | 17.65  | 19.35  | 20.00  | 8.33   | 11.11   | 18.75   | 16.67   | 4.07   | 3.93   |
| Uterus unspecified                 | 41.00   | 1.31   | 0.00 | 0.00 | 0.00  | 0.00  | 0.00  | 0.50  | 0.00  | 1.25  | 5.22   | 1.74   | 5.10   | 4.71   | 8.06   | 13.33  | 11.11  | 11.11   | 6.25    | 8.33    | 2.17   | 2.10   |
| Ovary                              | 72.00   | 2.30   | 0.00 | 0.00 | 0.00  | 0.00  | 0.00  | 3.00  | 2.09  | 3.75  | 5.22   | 6.09   | 7.14   | 9.41   | 12.90  | 20.00  | 13.89  | 11.11   | 6.25    | 8.33    | 3.81   | 3.58   |
| Other female genital organs        | 1.00    | 0.03   | 0.00 | 0.00 | 0.00  | 0.00  | 0.00  | 0.00  | 0.00  | 0.00  | 0.00   | 0.00   | 0.00   | 0.00   | 1.18   | 0.00   | 0.00   | 0.00    | 0.00    | 0.00    | 0.05   | 0.05   |
| Placenta                           | 1.00    | 0.03   | 0.00 | 0.00 | 0.00  | 0.76  | 0.00  | 0.00  | 0.00  | 0.00  | 0.00   | 0.00   | 0.00   | 0.00   | 0.00   | 0.00   | 0.00   | 0.00    | 0.00    | 0.00    | 0.05   | 0.07   |
| Kidney                             | 26.00   | 0.83   | 0.00 | 0.00 | 0.00  | 0.00  | 0.00  | 0.00  | 0.00  | 2.50  | 2.99   | 1.74   | 5.10   | 2.35   | 3.23   | 4.44   | 2.78   | 7.41    | 6.25    | 8.33    | 1.37   | 1.25   |
| Renal pelvis                       | 8.00    | 0.26   | 0.00 | 0.00 | 0.00  | 0.00  | 0.00  | 0.50  | 0.00  | 0.00  | 0.00   | 0.00   | 1.02   | 1.18   | 0.00   | 0.00   | 8.33   | 3.70    | 6.25    | 0.00    | 0.42   | 0.37   |
| Ureter                             | 0.00    | 0.00   | 0.00 | 0.00 | 0.00  | 0.00  | 0.00  | 0.00  | 0.00  | 0.00  | 0.00   | 0.00   | 0.00   | 0.00   | 0.00   | 0.00   | 0.00   | 0.00    | 0.00    | 0.00    | 0.00   | 0.00   |
| Bladder                            | 66.00   | 2.11   | 0.00 | 0.00 | 0.00  | 0.00  | 0.00  | 0.00  | 0.52  | 0.63  | 0.75   | 1.74   | 4.08   | 9.41   | 14.52  | 13.33  | 30.56  | 44.44   | 43.75   | 33.33   | 3.49   | 3.22   |
| Other urinary organs               | 0.00    | 0.00   | 0.00 | 0.00 | 0.00  | 0.00  | 0.00  | 0.00  | 0.00  | 0.00  | 0.00   | 0.00   | 0.00   | 0.00   | 0.00   | 0.00   | 0.00   | 0.00    | 0.00    | 0.00    | 0.00   | 0.00   |
| Eye                                | 7.00    | 0.22   | 1.33 | 0.00 | 0.00  | 0.00  | 0.00  | 0.00  | 0.00  | 0.00  | 0.00   | 0.87   | 1.02   | 0.00   | 0.00   | 0.00   | 2.78   | 3.70    | 6.25    | 0.00    | 0.37   | 0.39   |
| Brain, nervous system              | 115.00  | 3.67   | 1.33 | 1.45 | 2.36  | 0.76  | 0.61  | 1.00  | 3.66  | 6.25  | 5.97   | 8.70   | 10.20  | 10.59  | 11.29  | 17.78  | 30.56  | 37.04   | 56.25   | 41.67   | 6.08   | 5.58   |
| Thyroid                            | 151.00  | 4.82   | 0.00 | 0.72 | 0.00  | 3.03  | 4.29  | 6.00  | 7.33  | 11.88 | 12.69  | 19.13  | 22.45  | 8.24   | 9.68   | 22.22  | 11.11  | 18.52   | 0.00    | 8.33    | 7.99   | 7.18   |
| Adrenal gland                      | 5.00    | 0.16   | 0.67 | 0.00 | 0.00  | 0.00  | 0.00  | 0.00  | 0.00  | 0.00  | 0.75   | 0.00   | 1.02   | 1.18   | 1.61   | 0.00   | 0.00   | 0.00    | 0.00    | 0.00    | 0.26   | 0.29   |
| Other endocrine                    | 3.00    | 0.10   | 0.00 | 0.00 | 0.00  | 0.00  | 0.00  | 0.00  | 0.00  | 0.00  | 0.00   | 0.00   | 1.02   | 1.18   | 0.00   | 0.00   | 0.00   | 3.70    | 0.00    | 0.00    | 0.16   | 0.14   |
| Hodgkin disease                    | 11.00   | 0.35   | 0.00 | 0.72 | 0.00  | 0.76  | 0.61  | 0.00  | 2.09  | 0.00  | 0.75   | 2.61   | 0.00   | 0.00   | 0.00   | 0.00   | 0.00   | 0.00    | 0.00    | 0.00    | 0.58   | 0.52   |
| Non-Hodgkin lymphoma               | 41.00   | 1.31   | 0.67 | 0.72 | 2.36  | 0.00  | 0.61  | 0.00  | 1.57  | 1.88  | 4.48   | 1.74   | 1.02   | 2.35   | 1.61   | 22.22  | 8.33   | 7.41    | 12.50   | 0.00    | 2.17   | 2.17   |
| Immunoproliferative diseases       | 0.00    | 0.00   | 0.00 | 0.00 | 0.00  | 0.00  | 0.00  | 0.00  | 0.00  | 0.00  | 0.00   | 0.00   | 0.00   | 0.00   | 0.00   | 0.00   | 0.00   | 0.00    | 0.00    | 0.00    | 0.00   | 0.00   |
| Multiple myeloma                   | 43.00   | 1.37   | 0.00 | 0.72 | 0.79  | 0.00  | 0.61  | 0.50  | 0.52  | 1.25  | 0.75   | 0.87   | 7.14   | 2.35   | 9.68   | 11.11  | 13.89  | 18.52   | 12.50   | 16.67   | 2.27   | 2.22   |
| Lymphoid leukaemia                 | 38.00   | 1.21   | 0.00 | 0.72 | 0.00  | 0.76  | 0.00  | 0.00  | 0.00  | 1.88  | 1.49   | 1.74   | 4.08   | 4.71   | 9.68   | 8.89   | 5.56   | 14.81   | 25.00   | 8.33    | 2.01   | 1.92   |
| Myeloid leukaemia                  | 14.00   | 0.45   | 0.00 | 0.00 | 0.79  | 0.76  | 0.61  | 1.50  | 0.52  | 0.63  | 0.00   | 0.00   | 0.00   | 2.35   | 3.23   | 0.00   | 2.78   | 0.00    | 0.00    | 8.33    | 0.74   | 0.70   |
| Leukaemia unspecified              | 9.00    | 0.29   | 0.67 | 0.00 | 0.00  | 0.00  | 0.00  | 0.00  | 0.00  | 0.63  | 0.00   | 1.74   | 0.00   | 0.00   | 1.61   | 0.00   | 0.00   | 7.41    | 6.25    | 8.33    | 0.48   | 0.43   |
| Myeloproliferative disorders (MDP) | 0.00    | 0.00   | 0.00 | 0.00 | 0.00  | 0.00  | 0.00  | 0.00  | 0.00  | 0.00  | 0.00   | 0.00   | 0.00   | 0.00   | 0.00   | 0.00   | 0.00   | 0.00    | 0.00    | 0.00    | 0.00   | 0.00   |
| Myelodysplastic syndromes (MDS)    | 0.00    | 0.00   | 0.00 | 0.00 | 0.00  | 0.00  | 0.00  | 0.00  | 0.00  | 0.00  | 0.00   | 0.00   | 0.00   | 0.00   | 0.00   | 0.00   | 0.00   | 0.00    | 0.00    | 0.00    | 0.00   | 0.00   |
| Other and unspecified (O&U)        | 194.00  | 6.20   | 0.00 | 2.17 | 3.15  | 0.00  | 0.61  | 2.50  | 2.62  | 5.00  | 7.46   | 8.70   | 15.31  | 23.53  | 37.10  | 48.89  | 33.33  | 100.00  | 68.75   | 150.00  | 10.26  | 9.59   |
| All sites                          | 3130.00 | 100.00 | 9.33 | 8.70 | 13.39 | 11.36 | 16.56 | 35.00 | 52.36 | 99.38 | 162.69 | 216.52 | 303.06 | 371.76 | 583.87 | 731.11 | 755.56 | 1114.81 | 1337.50 | 1316.67 | 165.52 | 155.04 |
| All sites_Without skin             | 2884.00 | 0.00   | 9.33 | 8.70 | 13.39 | 11.36 | 16.56 | 33.00 | 49.21 | 97.50 | 152.24 | 205.22 | 282.65 | 340.00 | 522.58 | 637.78 | 694.44 | 1011.11 | 1206.25 | 1250.00 | 152.51 | 142.48 |

نمودار ۱- میزان بروز اختصاصی سنی ۵ سرطان شایع را در کل جمعیت استان آذربایجان شرقی در سال ۱۳۹۳

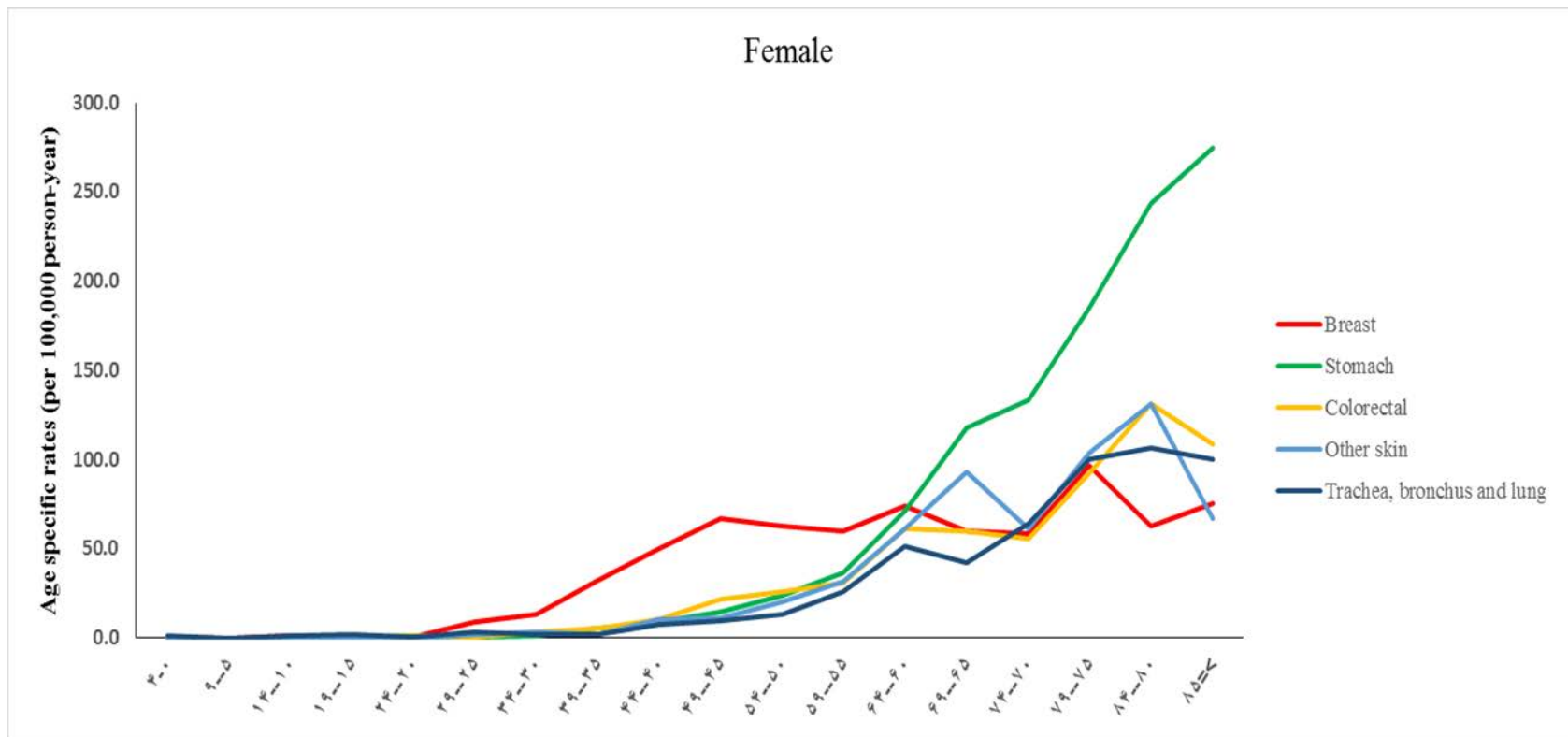


نمودار ۲- میزان بروز اختصاصی سنی ۵ سرطان شایع را در جمعیت مردان استان آذربایجان شرقی سال ۱۳۹۳





نمودار ۳- میزان بروز اختصاصی سنی ۵ سرطان شایع را در جمعیت زنان استان آذربایجان شرقی سال ۱۳۹۳





جدول ۷- تعداد و درصد روشهای تشخیص در ۱۲ سرطان شایع در کل جمعیت استان آذربایجان شرقی در سال ۱۳۹۳

| Cancer site                 | Pathology & cytology (MV) |       | Clinical OR Paraclinical |       | Dead Certificate Only (DCO) |       |
|-----------------------------|---------------------------|-------|--------------------------|-------|-----------------------------|-------|
|                             | N                         | %     | N                        | %     | N                           | %     |
| Stomach                     | 511                       | 49.32 | 11                       | 1.06  | 514                         | 49.61 |
| Colorectal                  | 384                       | 67.61 | 12                       | 2.11  | 172                         | 30.28 |
| Other skin                  | 594                       | 93.69 | 17                       | 2.68  | 23                          | 3.63  |
| Trachea, bronchus and lung  | 248                       | 41.06 | 9                        | 1.49  | 347                         | 57.45 |
| Breast                      | 406                       | 81.69 | 10                       | 2.01  | 81                          | 16.30 |
| Oesophagus                  | 285                       | 64.33 | 3                        | 0.68  | 155                         | 34.99 |
| Other and unspecified (O&U) | 141                       | 33.73 | 48                       | 11.48 | 229                         | 54.78 |
| Prostate                    | 261                       | 71.31 | 6                        | 1.64  | 99                          | 27.05 |
| Bladder                     | 284                       | 85.80 | 11                       | 3.32  | 36                          | 10.88 |
| Liver                       | 39                        | 15.54 | 11                       | 4.38  | 201                         | 80.08 |
| Brain, nervous system       | 83                        | 33.20 | 27                       | 10.80 | 140                         | 56.00 |
| Thyroid                     | 194                       | 93.72 | 2                        | 0.97  | 11                          | 5.31  |
| <b>All cancers</b>          | 4449                      | 62.07 | 218                      | 3.04  | 2501                        | 34.89 |

جدول ۸- تعداد و درصد روشهای تشخیص در ۱۲ سرطان شایع در جمعیت مردان استان آذربایجان شرقی در سال ۱۳۹۳

| Cancer site                 | Pathology & cytology (MV) |       | Clinical OR Paraclinical |       | Dead Certificate Only (DCO) |       |
|-----------------------------|---------------------------|-------|--------------------------|-------|-----------------------------|-------|
|                             | N                         | %     | N                        | %     | N                           | %     |
| Stomach                     | 359                       | 53.42 | 8                        | 1.19  | 305                         | 45.39 |
| Trachea, bronchus and lung  | 177                       | 44.36 | 5                        | 1.25  | 217                         | 54.39 |
| Colorectal                  | 209                       | 66.56 | 6                        | 1.91  | 99                          | 31.53 |
| Other skin                  | 367                       | 95.08 | 5                        | 1.30  | 14                          | 3.63  |
| Prostate                    | 261                       | 71.31 | 6                        | 1.64  | 99                          | 27.05 |
| Bladder                     | 231                       | 87.17 | 9                        | 3.40  | 25                          | 9.43  |
| Oesophagus                  | 162                       | 65.32 | 1                        | 0.40  | 85                          | 34.27 |
| Other and unspecified (O&U) | 76                        | 34.70 | 16                       | 7.31  | 127                         | 57.99 |
| Liver                       | 23                        | 15.97 | 5                        | 3.47  | 116                         | 80.56 |
| Brain, nervous system       | 45                        | 33.58 | 17                       | 12.69 | 72                          | 53.73 |
| Leukaemia                   | 30                        | 46.88 | 1                        | 1.56  | 33                          | 51.56 |
| Larynx                      | 49                        | 62.82 | 4                        | 5.13  | 25                          | 32.05 |
| <b>All cancers</b>          | 2467                      | 61.49 | 105                      | 2.62  | 1440                        | 35.89 |

جدول ۹- تعداد و درصد روشهای تشخیص در ۱۲ سرطان شایع در جمعیت زنان استان آذربایجان شرقی در سال ۱۳۹۳

| Cancer site                 | Pathology & cytology (MV) |       | Clinical OR Paraclinical |       | Dead Certificate Only (DCO) |       |
|-----------------------------|---------------------------|-------|--------------------------|-------|-----------------------------|-------|
|                             | N                         | %     | N                        | %     | N                           | %     |
| Breast                      | 403                       | 81.74 | 10.00                    | 2.03  | 80.00                       | 16.23 |
| Stomach                     | 152                       | 41.76 | 3.00                     | 0.82  | 209.00                      | 57.42 |
| Colorectal                  | 175                       | 68.90 | 6.00                     | 2.36  | 73.00                       | 28.74 |
| Other skin                  | 227                       | 91.53 | 12.00                    | 4.84  | 9.00                        | 3.63  |
| Trachea, bronchus and lung  | 71                        | 34.63 | 4.00                     | 1.95  | 130.00                      | 63.41 |
| Other and unspecified (O&U) | 65                        | 32.66 | 32.00                    | 16.08 | 102.00                      | 51.26 |
| Oesophagus                  | 123                       | 63.08 | 2.00                     | 1.03  | 70.00                       | 35.90 |
| Thyroid                     | 141                       | 93.38 | 2.00                     | 1.32  | 8.00                        | 5.30  |
| Brain, nervous system       | 38                        | 32.76 | 10.00                    | 8.62  | 68.00                       | 58.62 |
| Liver                       | 16                        | 14.95 | 6.00                     | 5.61  | 85.00                       | 79.44 |
| Corpus uteri                | 65                        | 84.42 | 1.00                     | 1.30  | 11.00                       | 14.29 |
| Ovary                       | 57                        | 77.03 | 2.00                     | 2.70  | 15.00                       | 20.27 |
| <b>All cancers</b>          | 1982                      | 62.80 | 113.00                   | 3.58  | 1061.00                     | 33.62 |

جدول ۱۰- تعداد و درصد موارد سرطان با محل اولیه نامشخص (شامل کدهای C26; C39; C48; C76; C80)

به تفکیک جنس در استان آذربایجان شرقی در سال ۱۳۹۳

| Gender | Number | Percent |
|--------|--------|---------|
| Male   | ۲۱۶.۰۰ | ۵.۴۱    |
| Female | ۱۹۴.۰۰ | ۶.۲۰    |
| All    | ۴۱۰    | ۵.۷۶    |